



Lützelflüh - Allgemeine Informationen zu den Schulen

Allgemeine Informationen zu den Schulen

Die Schule Lützelflüh besteht aus den fünf teilautonomen Schulen:

Primarschulen Lützelflüh inkl. Kindergärten Oberdorf und Unterdorf, Schule Egg, Schule Grünenmatt inkl. Kindergarten, Schule Ranflüh und Sekundarstufe I.

Die Schulen werden durch eine Gesamtschulleitung Bösch Dominique-Christine geleitet.

Der Gemeinderat und die Schulkommission führen die Schulen strategisch. Die Schulkommission hat folgende strategische Leitsätze verabschiedet, welche sie für ihre Arbeit mit den Schulen ins Zentrum stellt:

- » Die Schulen der Gemeinde Lützelflüh pflegen auf allen Ebenen eine transparente, frist- und adressatengerechte Kommunikation.
- » Die Schulen der Gemeinde Lützelflüh streben eine in allen Aspekten vergleichbar hohe Qualität an.
- » Die Schulen der Gemeinde Lützelflüh fördern die Sach-, Selbst- und Sozialkompetenzen der Schülerinnen und Schüler.
- » Die Schulen der Gemeinde Lützelflüh pflegen einen offenen Kontakt, insbesondere zu den Eltern und anderen Anspruchsgruppen. Die Eltern werden in den Schulalltag mit einbezogen.
- » Die Schulen der Gemeinde Lützelflüh tragen aktiv zu optimalen Standortlösungen bei.
- » An den Schulen Lützelflüh herrscht ein von gegenseitigem Wohlwollen und hoher Wertschätzung geprägtes Klima.
- » Die Behörden sind bestrebt, den Mitarbeitenden ein Umfeld zu bieten, das zu einem möglichst guten Arbeitsklima beiträgt. Die Lehrerschaft wird in ihrer verantwortungsvollen Aufgabe bestmöglich unterstützt.

Leitbild Schule Lützelflüh

Das neue Leitbild der Schule Lützelflüh konnte am 17. Mai 2014 der Bevölkerung vorgestellt werden. Die Leitbildsätze wurden entlang der Emme mit verschiedensten Arbeiten der Schülerinnen und Schüler bekannt gegeben.

Die Lehrpersonen, Steuergruppe und Schulleitungen erarbeiten momentan Standards und Indikatoren, die dem Leitbild noch mehr Gewicht geben werden.

Leitbildsätze:

- » Als Teil der Öffentlichkeit pflegen wir aktiv Kontakte.
- » Wir kommunizieren angemessen.
- » Wir pflegen eine vernetzte, offene Zusammenarbeit.
- » Wir setzen uns ein für unsere Infrastruktur.
- » Die Auseinandersetzung mit Erfahrungen ist Grundlage unserer Entwicklung.
- » Wir begegnen einander wertschätzend und respektvoll.
- » Wir geben Raum für eine umfassende Entwicklung hin zur Eigenverantwortung.
- » Wir sehen Vielfalt als Bereicherung.

»  **Anhang 1 (509 KB)**

»  **Anhang 2 (520 KB)**

»  **Anhang 3 (517 KB)**

»  **Anhang 4 (520 KB)**

»  **Anhang 5 (519 KB)**

»  **Anhang 6 (523 KB)**



»  **Anhang 7 (517 KB)**

»  **Anhang 8 (524 KB)**

»  **Anhang 9 (517 KB)**

»  **Alle Karten verbunden (133 KB)**


»  **Karten verbunden 1 (172 KB)**


- »  **Karten verbunden 2 (179 KB)**
- »  **Karten verbunden 3 (157 KB)**

Dokumente

Hier stehen folgende Dokumente zum Herunterladen zur Verfügung:

- »  **Anmeldeformular für den Kindergarten (253 KB)**
- »  **Anmeldung für den Kindergarten, Informationen (627 KB)**
- »  **Anmeldung für die Schule (519 KB)**
- »  **Antrag für Entschädigung der Transportkosten (110 KB)**
- »  **Begabtenkonzept ab 2012 (70 KB)**
- »  **Bezug freie Halbtage (386 KB)**
- »  **Dispensation für einzelne Absenzen von Schülerinnen und Schülern (45 KB)**
- »  **Dispensation für regelmässige Absenzen von Schülerinnen und Schülern (45 KB)**
- »  **Informationen betreffend Absenzen von Schülerinnen und Schülern (106 KB)**
- »  **Integrationskonzept 2009 (1425 KB)**
- »  **Merkblatt für den Kindergarten ab August 2014 (76 KB)**
- »  **Schulzahnärzte der Gemeinde Lützelflüh (37 KB)**
- »  **Schulzahnpflege (29 KB)**

- »  **Umsetzung der Verordnung für die besonderen Massnahmen in Lützelflüh (25 KB)**

- »  **Weisungen betreffend die Schülertransportkosten (2018 KB)**

Gesamtschulleitung:

Bösch Dominique-Christine

Kirchplatz 1, 3432 Lützelflüh

dominique-chr.boesch(at)luetzelflueh.ch

Telefon: 034 460 16 60

Fax:034 460 16 00

<http://luetzelflueh.ch/de/bildung/index.php>